

3fexam

İYTE Online Sınav Sistemi Sınav Kullanım Rehberi



İZMİR
YÜKSEK TEKNOLOJİ
ENSTİTÜSÜ

Türkiye'nin Teknoloji Üssü

```
Fichiers d'arbo...
12 content-single-product-rightcol.php
13 content-single-product-rightcol-fullheight.php
14
15 single-product -
16
17
18
19
20 <div itemscope itemtype="http://schema.org/Product" id="product-<?php the_ID(); ?>" <?php post_class(); ?>
21
22 <div class="row">
23
24 <div class="large-9 columns">
25 <div class="row">
26 <div class="large-8 columns product-gallery">
27
28 <?php
29 /**
30 * woocommerce_show_product_images hook
31 * @hooked woocommerce_show_product_sale_flash - 10
32 * @hooked woocommerce_show_product_images - 20
33 */
34 do_action( 'woocommerce_before_single_product_summary' );
35
36 ?>
37
38 </div><!-- end large-6 - product-gallery -->
39
40 <div class="product-info large-12 small-12 columns left">
41 <div class="droite">
42 <?php
43 /**
44 * woocommerce_single_product_summary hook
45 * @hooked woocommerce_template_single_title - 5
46 * @hooked woocommerce_template_single_price - 10
47 * @hooked ProductShowReviews() (inc/template-tags.php) - 15
48 * @hooked woocommerce_template_single_excerpt - 20
49 * @hooked woocommerce_template_single_add_to_cart - 30
50 * @hooked woocommerce_template_single_meta - 40
51 * @hooked woocommerce_template_single_sharing - 50
52 */
53 do_action( 'woocommerce_single_product_summary' );
54
55 ?>
56 </div>
57 </div><!-- end product-info large-4 -->
58
59 </div><!-- row -->
60
61 <div class="row">
62 <div class="large-12 columns">
63
Ligne 24, colonne 94 - 117 lignes
```

3faktöriyel

- Giriş Ekranı
- Profil Ekranı (Dashboard)
- Sınav Olmak
- Sonuç Ekranı
- Sınav Oluşturma
- Sınav Listesi ve Ön İzleme
- Sınav Sonuç Ekranı
- Değerlendirme Ekranı
- İstatistikler

Profil Ekranı

Sınav Sistemine Giriş URL:
<https://exam.iyte.edu.tr>

İYTE e-mail adresi şifre değiştirme, oluşturma işlemlerini <https://webmail.iyte.edu.tr> adresi üzerinden gerçekleştirebilirsiniz. Sınav sistemine de bu şifre ile giriş yapılacaktır. Şifre ile ilgili sorunlarınız için epostadestek@iyte.edu.tr adresine başvurabilirsiniz.

IYTE Online Exam Service

Password operations for your e-mails with iyte.edu.tr extension can be made at webmail.iyte.edu.tr.

IYTE E-Mail

IYTE Password

Remember me

[Forgot Password?](#)

Sign in

Online Exam Solutions | 3faktöriyel

Kullanıcı adı : iyte.edu.tr uzantılı İYTE e-mail adresiniz

Şifre: iyte.edu.tr uzantılı e-mail şifreniz



Giriş Ekranı (Dashboard)

3fexam

Dahil olduğunuz grup listesi
(Dönem başında kayıtladığınız ve buraya otomatik olarak sistem tarafından atanan dersleriniz)

The screenshot shows the 3fexam dashboard. On the left is a navigation menu with 'Profile', 'Exams', and 'Preferences'. The main content area is divided into two sections. The top section, 'Enrolled Groups', shows a red header for 'Gizem Sert' and a table with one entry 'Deneme'. The bottom section, 'My Exams', shows a table with columns for Name, Status, Start Date and Time, End Date and Time, and Score. The table contains one entry: 'Deneme Sınavı 1' with a 'Started' status, start date '04-12-2020 - 09:00', end date '07-12-2020 - 23:30', and a score of '-'. A 'Join' button is visible next to the entry. The page also shows a search bar and pagination controls.

Name	Status	Start Date and Time	End Date and Time	Score
Deneme Sınavı 1	Started	04-12-2020 - 09:00	07-12-2020 - 23:30	-

Sisteme giriş yaptığınızda karşınıza Dashboard ekranı gelir. Bu ekranda, aldığınız derslerin / kullanıcısı olduğunuz gruplarınızın ve bugüne kadar girmiş olduğunuz sınavların bir listesine ulaşabilirsiniz. Burada yer alan bloklar ile ilgili ayrıntılı işlemleri sol tarafta yer alan menüden gerçekleştirebilirsiniz.

Bugüne kadar girdiğiniz sınavların listesi ve durumuna hızlı bir bakış. Bu detaylara Exams/My Exams menüsünden de ulaşabilirsiniz.

Sınavınız başladı ise hemen JOIN butonuna tıklayarak sınava katılabilirsiniz.

3faktöriyel

Sınav Ekranı - Onay Metni

3fexam

Gizem Sert

Profile

Exams

Preferences

Enrolled Groups

Deneme

My Exams

Show 10 entries

Search:

Name	Status	Start Date and Time	End Date and Time	Score
Deneme Sınavı 1	Started	04-12-2020 - 09:00	07-12-2020 - 23:30	-

Showing 1 to 1 of 1 entries

Previous 1 Next

Join

Agreement Text

Please make sure you carefully read and understand the agreement text below.
Attention : You cannot participate in the exam unless you don't agree!

Şartları kabul ediyorum.

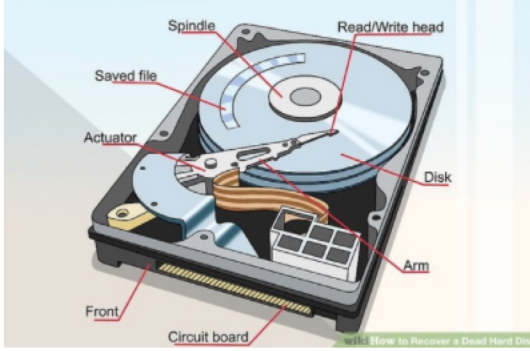
AGREE DISAGREE

Bazı sınavlarda, sizden bir metni onaylamanız istenebilir. Bu durumda karşınıza bir onay penceresi çıkacaktır. Burada yer alan AGREE butonuna basıp sizden istenilen onayı vermeden sistem sizi sınava dahil etmeyecektir.

Exam

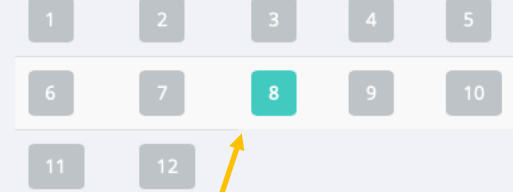
Kalan Süre: 02:48:13

8) Aşağıdaki görsel bir bilgisayarın hangi parçasıdır?



Kalan sınav süresi. Eğer bir şekilde sınavdan çıkarsanız tekrar giriş yapabilirsiniz. Ancak sınav süreniz işlemeye devam edecektir.

Go to Question



Sınav sırasında buradaki navigasyon kısmını kullanarak sorular arasında geçiş yapabilirsiniz.

- ssd
 hard disk
 soft disk
 floppy disk

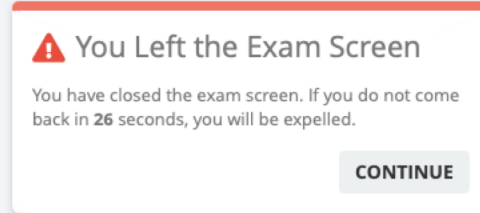
Sorulara ait bir görsel ya da video varsa burada yer alacaktır.

<< Previous

>> Next

Sınavlarınız sadece bir soru tipinden olabileceği gibi farklı soru tiplerinden de oluşabilir. Bunlar çoktan seçmeli, boşluk doldurmalı, açık uçlu, ses kayıtlı ve dosya yüklemeli sorulardır. Sorular her sınavda aynı soru havuzlarından gelse bile her kullanıcıya farklı sırada gelir. Seçenekler de aynı şekilde farklı sırada gelir.

Eğer bir şekilde sınav ekranını tekr ederseniz (bilgisayarınızda farklı bir programa geçiş yaparsanız, ya da yeni bir pencere açarsanız vb.) sistem sizi sınav ekranına dönmeniz için uyarır. Eğer izin verilen sürede sınav ekranına dönmezseniz sistem sizi sınavdan atacaktır.



Exam

Kalan Süre: 02:45:04

Go to Question

5) Türkiye'nin 3. büyük şehri ____ dir.

1.

<< Previous

>> Next

1

2

3

4

5

6

7

8

9

10

11

12

Boşluk doldurulmalı sorularda yanıtı bu kısma girmelisiniz. Aynı soruda birden fazla boşluk doldurulmalı kısım varsa o kısmın yanıtını açılan diğer boşluğa girmelisiniz

Exam

Kalan Süre: 02:45:50

7) Ülkemizdeki iklim koşulları hakkında bildiklerinizi 3 dakikada anlatınız.

Your Answer

Start Recording

Stop Recording

Record Duration

03:00

<< Previous

>> Next

Go to Question

1

2

3

4

5

6

7

8

9

10

11

12

Ses kayıtlı sorularda sizden soruyu sesli olarak yanıtlamanız istenir. Bu durumda START RECORDING butonuna tıklayarak ses kaydını başlatabilirsiniz. Kaydı tamamladığınızda STOP RECORDING butonuna basarak durdurabilirsiniz. Kaydı durdurduğunuzda aldığınız kaydı dinleyebileceğiniz PLAY butonu belirecektir. Kaydı beğenmezseniz tekrar kayıt almak için işlemi baştan başlatabilirsiniz.

Kalan Süre: 02:44:45

Exam

2)

Aşağıdaki videoda anlatılmak istenen yazınız.



Go to Question

- | | | | | |
|----|----|---|---|----|
| 1 | 2 | 3 | 4 | 5 |
| 6 | 7 | 8 | 9 | 10 |
| 11 | 12 | | | |

Açık uçlu sorularda sizden istenenleri verilen karakter sınırlamasına uyarak bu alana yazabilirsiniz.

Your Answer

0 / 500

Exam

Kalan Süre: 02:45:39

10) Ekrana girilen 10 sayının aritmetik ortalamasını bulan bir programın kodunu yazıp sisteme yükleyiniz.

The size of a single file cannot exceed **5Mb**
You can upload up to **1** files
Allowed file types for this question: **.jpg,.jpeg,.png,.pdf,.doc,.docx**

You can drag and drop the file you want to upload here
OR
Click here.

<< Previous

Go to Question

1 2 3 4 5
6 7 8 9 10
11 12

Sınavlarınızda sizden sisteme bir dosya yüklemeniz istenebilir. İstenen dosya format, sayısı, ve boyutu burada belirtilmiştir.

Dosya(lar)ınızı buraya sürükleyip bırakarak ya da buraya tıklayarak yükleyebilirsiniz.

Sınav süresi bitince otomatik olarak sonlanır. Ya da siz son soruya geldiğinizde karşınıza çıkan FINISH EXAM butonuna basarak sınavı bitirebilirsiniz. Bu durumda karşınıza bir onay penceresi gelecek ve sizden sınavı bitirdiğinizi onaylamanız istenecektir. Sınavı bitirmek istemiyorsanız NO butonuna basarak sınava devam edebilirsiniz.

⚠ Finish Exam

If you finish the exam, you **will not** be able to return to the exam screen and you **will not** be able to view or answer the questions.

Are you sure you want to finish your exam?

YES **NO**

Exam Completed!

Congratulations! You have completed the exam

Your results will be displayed here after the exam is finished and evaluated. Stand by! :)

- Profile
- Exams
- My Exams**
- Preferences

My Exams

Show 10 entries Search:

Name	Status	Start Date and Time	End Date and Time	Score	
Deneme Sınavı 1	Completed	04-12-2020 - 09:00	07-12-2020 - 21:00	54.17	View Results

Showing 1 to 1 of 1 entries

Previous 1 Next

Sınavınız bittiğinde sonuçları Exams / My Exams menüsünden görüntüleyebilirsiniz. Eğer sonuçlarınız açıklandıysa RESULTS butonuna basarak detayları görüntüleyebilirsiniz.

Score

-

Waiting for Results

You have completed your exam. After your exam has been evaluated, you can view your results here.

Sınavdan aldığınız puanı, sınavı bitirme sürenizi, toplam katılımcı sayısını ve sınavdaki sıralamanızı bu alandan görüntüleyebilirsiniz. Ayrıca sınavda verdiğiniz yanıtları ve soruların doğru cevaplarını da yine bu ekrandan görüntüleyebilirsiniz.

✓ 54.17 Score 00:07:19 Completion Time 4 User(s) Participated 4 Your Ranking

Exam: Deneme Sınavı 1 | Gizem Sert



Havuz 1 (Multiple Choice)

Question	Correct Answer	Your Answer	
Fransa'nın başkenti neresidir?	Paris	Milan	0.00
CPU'nın açılımı aşağıdakilerden hangisidir?	Central Processing Unit	Central Computing Unit	0.00


Havuz 1 (Fill in the Blanks)

Question	Correct Answer	Your Answer	
Türkiye'nin 3. büyük şehri ____ dir.	• İzmir, izmir, Izmir,Bursa	• İzmir	10
Aşağıda grafikte anlatılan bilgisayar programlamanın ____ fonksiyonudur	• döngü, loop,Burada herhangi bir grafik yok, soru da hata var.,-,-,--	• Burada herhangi bir grafik yok, soru da hata var.	10

Havuz 1 (Text)

Question	Your Answer	
 Aşağıdaki videoyu izleyip yorumlayınız.		5.00

Havuz 1 (File Upload)

Question	Your Answer	
Rekürsif bir fonksiyon oluşturup sudo kod ile yazıp, sisteme yükleyiniz.		5.00

Teşekkürler!

**Detaylı Bilgi ve Destek İçin
uzem@iyte.edu.tr**

www.3faktoriyel.com